



Alv-muutokset Winpos Store (R13/R14)

Ravintola

Kesäkuu 2010

1 MUUTOSTOIMENPITEET R13 JA R14 -VERSIOISSA

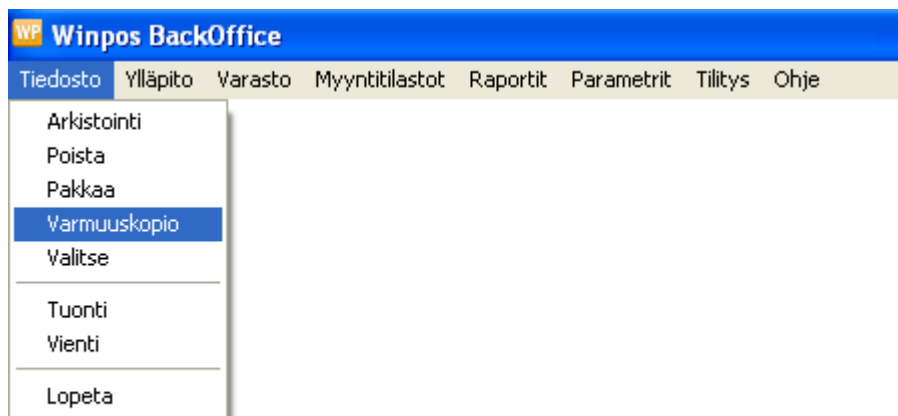
Nämä ohjeet koskevat ravintoloita joissa myytävien ruoka-annosten alv luokkaa alennetaan ja hintoja lasketaan, sekä muiden tuotteiden alv luokkia korotetaan prosentilla. Hintamuutokset tehdään manuaalisesti.

Ohjelmassa korvataan aiemmat veroluokat uusilla luokilla seuraamalla alla olevia ohjeita. Jos liikkeessä on monta kassaa tehdään muutokset pääkoneella ja päivitetään kassat myöhemmin.

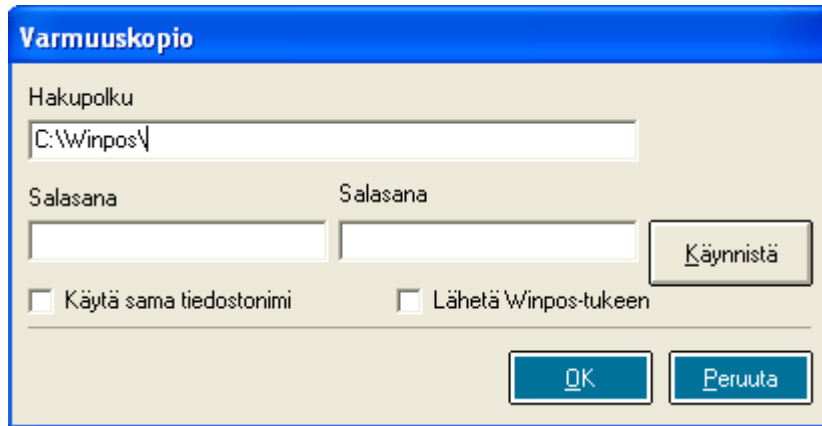
2 VARMUUSKOPIO

On erittäin tärkeää että muutos varmistetaan ottamalla varmuuskopio ennen alv muutoksia.

- 1) Valitaan Backoffice ohjelmassa **Tiedosto- Varmuuskopio**



- 2) Valitaan varmuuskopiolle hakupolku. Esimerkissä kopio tallentuu suoraan C:\Winpos kansioon. Varmuuskopion voi myös tallentaa esim. erilliselle muistitikulle. Muita asetuksia ei tarvita. Painetaan **Käynnistä**.



- 3) Varmuuskopiointi kestää hetken.
- 4) Varmista että kopiointi on onnistut tarkistamalla että kansioon, joka on määritelty hakupolku kentässä, on tallentunut varmuuskopio.

WINPOS	27 kt	Kokoonpanoasetukset	11.5.2010 11:19
Winpos Database Backup Day(11)	49 917 kt	Pakattu kansio	11.5.2010 11:17
System	98 kt	Firefox Document	11.5.2010 11:15
PXZ_1.qsk	2 kt	QSK-tiedosto	11.5.2010 11:08
PXZ_1.qsd	1 kt	QSD-tiedosto	11.5.2010 11:08
PXZ_1.qgk	2 kt	QGK-tiedosto	11.5.2010 11:08
PXZ_1.qgd	1 kt	QGD-tiedosto	11.5.2010 11:08
WINPOS.STS	1 kt	STS-tiedosto	11.5.2010 11:08
Exchange	2 kt	Kokoonpanoasetukset	10.5.2010 8:02

Varmuuskopio löytyy kansioista nimellä Winpos Database Backup Day(numero). Jos kopio luodaan 30.6 tulee nimen olla Database Backup Day(30).

- 5) Jos kopiointiin aikana ilmenee virheilmoituksia, tarkista että hakupolku on oikein. Kone voidaan myös käynnistää uudelleen ja mikäli varmuuskopio ei vielä onnistu, ota yhteys Winpos asiakastukeen.

3 RAPORTTIEN TULOAMINEN

Kun varmuuskopio on otettu otetaan kaikki tarvittavat raportit **Päivä, Viikko, Kuukausi** ja **Vuosi** tasolla. Muutoksessa vanhat alv luokat korvataan uusilla, mikä takia on erittäin tärkeitä että otetaan kaikki kirjanpitoa varten tarvittavat raportit ennen muutosta. **Muutosten jälkeen raportteja vanhoilla alv luokilla ei voida enää tulostaa muulla tavalla kuin palauttamalla varmuuskopio!**

- 1) Avataan **Raportit –Sarja** ja ajetaan kaikki normaalit sarjaraportit

- 2) Raportit otetaan myös varmuuden vuoksi Aikavälillä.

Aikaväli-raportti

- Valitse aikaväli _____

Alkaen Asti

1. 6. 2010 30. 6. 2010

0 : 00 : 00 23 : 59 : 00

- Varastopaikka _____

1: Varasto 1 Kaikki kassat

Aikaväli kuukauden alusta

Aikaväli-raportti

- Valitse aikaväli _____

Alkaen Asti

1. 1. 2010 30. 6. 2010

0 : 00 : 00 23 : 59 : 00

- Varastopaikka _____

1: Varasto 1 Kaikki kassat

Aikaväli vuoden alusta

Aikaväli-raportti

Valitse raportti

- Kauppa
- Maksutavat
- Arvonlisävero
- Kassat
- Tarjoilijat
- Tuotteet
- Tuotteet - Erikois

Hakualue Esitystapa Näytä

Takaisin Seuraava Peruuta

3) Tulostetaan kaupparaportti sekä vuoden alusta että viimeiseltä kuukaudelta.

4 ALV-LUOKKIEN MUUTOS

Avataan **Parametrit -> Veroluokat**. Ohjelmassa voi olla käytössä vaihteleva määrä veroluokkia. Muutetaan olemassa olevien veroluokkien prosentteja sekä nimityksiä.

1) Muutetaan ensimmäinen veroluokka

Veroluokka-asetukset

Arvonlisävero:

Prosentti:

Nimitys:

OK Peruuta

Veroluokka-asetukset

Arvonlisävero

Prosentti

Nimitys

Muutokset kirjoitetaan suoraan kenttiin

- 2) Valitaan valikosta seuraava ja muutetaan tiedot

Veroluokka-asetukset

Arvonlisävero

Prosentti

Nimitys

Veroluokka-asetukset

Arvonlisävero

Prosentti

Nimitys

- 3) Jos veroluokkiin on lisätty alv 12% (tai muutettu veroluokkaa 17% ->12%) ulosmyyntiä varten syksyllä 2009, muutetaan tämä. Muutoksen myötä Take Away toiminto häviää kokonaan, koska ravintolassa syötyjen ja ulosmyytyjen annosten veroluokka tulee olemaan sama.

Veroluokka-asetukset

Arvonlisävero

Prosentti

Nimitys

Veroluokka-asetukset

Arvonlisävero:

Prosentti:

Nimitys:

- 4) Jos alv 12 % luokkaa ei ole olemassa lisätään alv luokka 13%. Valitaan valikosta tyhjä rivi ja kirjoitetaan veroluokan tiedot. Ensimmäinen tyhjä rivi voi olla Vero 3, Vero 4 tai Vero 5.

Veroluokka-asetukset

Arvonlisävero:

Prosentti:

Nimitys:

Veroluokka-asetukset

Arvonlisävero:

Prosentti:

Nimitys:

- 5) Jokaisen muutoksen jälkeen painetaan **Ok** ja avataan ikkuna uudestaan. Kun kaikki muutokset on tehty, tarkistetaan että muutokset ovat tallentuneet.

Veroluokka-asetukset

Arvonlisävero ▼

Prosentti

Nimitys

Vero 1: Alv 23 %
Vero 2: Alv 13 %
Vero 3: Alv 9 %
Vero 4: Alv 0 %
Vero 5:

5 HINTOJEN ALENTAMINEN JA VEROLUOKAN VAIHTO

Uusi veroluokka on muutettava ja hinnanalennus tehtävä manuaalisesti tuotteille ja ryhmille joiden alv alenee 22 prosentista 13% prosenttiin. Muiden tuotteiden ja ryhmien veroluokat muuttuvat automaattisesti.

Tuotteiden ylläpito

	5012	Tuoteryhmä	0003: Ruoka
		Alatuoteryhmä	0901: Lämpimät ruuat
Nimitys	Lounas pihvi		Yksiköitä varastossa
Nimitys 2			0,000
Hinta	16,50	Viimeksi myyty	
Omakust.hinta	5,50	66,67 %	Alennusryhmä
Veroluokka	1: Alv 23 %	Sijainti	
Veroluokka 2			Pikavalintapainike
Tyyppi	Tavallinen		Varasto
Myyntitili			Toimittaja
Hävikkivaraus		%	EAN-koodi
Max alennus		%	Reseptituote
<input checked="" type="checkbox"/> Muutettu tuote	<input checked="" type="checkbox"/> Tulosta keittiöön	<input type="checkbox"/> Varastoseuranta	Hinnasto
<input type="checkbox"/> Alennusesto	<input checked="" type="checkbox"/> Katelaskenta	<input checked="" type="checkbox"/> Tulosta etiketti	Kampanja
<input type="checkbox"/> Tulosta Hinnastossa	<input type="checkbox"/> Tulosta lippu	<input type="checkbox"/> Varastosaldo kuitille	Nettisyvy
<input type="checkbox"/> Kausikortti	<input type="checkbox"/> Lippu	<input type="checkbox"/> Vaakatuote	Tulosta etiketti
<input type="checkbox"/> Perusvalikoima	<input type="checkbox"/> Näytä EAN-koodit	<input type="checkbox"/> Winpos - CC	
<input type="checkbox"/> Nettituote	<input type="checkbox"/> Bonusesto		

Poista Uusi | ← → [] Etsi OK Peruuta

Tuotekortilla annoksen veroluokka on 23% johtuen siitä että veroluokan 22% tietoja muutettiin. Valitaan tuotekortilla tuotteelle uusi veroluokka.

Hinnanalennus (n.7,4%) lasketaan tuotteelle ja syötetään **Hinta** kenttään. Uusi veroluokka valitaan valikosta.

Tuotteiden ylläpito

5012 Tuoteryhmä 0003: Ruoka
 Alatuoteryhmä 0901: Lämpimät ruuat

Nimitys Lounas pihvi Yksiköitä varastossa 0,000
 Nimitys 2

Hinta 15,28 Viimeksi myyty
 Omakust.hinta 5,50 64,01 % Alennusryhmä
 Veroluokka 2. Alv 13 % Sijainti
 Veroluokka 2
 Tyyppi Tavallinen
 Myyntitili
 Hävikkivaraus %
 Max alennus %

Muutettu tuote
 Alennusesto
 Tulosta Hinnastossa
 Kausikortti
 Perusvalikoima
 Nettituote

Tulosta keittiöön
 Katelaskenta
 Tulosta lippu
 Lippu
 Näytä EAN-koodit
 Bonusesto

Varastoseuranta
 Tulosta etiketti
 Varastosaldo kuitille
 Vaakatuote
 Winpos - CC

Pikavalintapainike
 Varasto
 Toimittaja
 EAN-koodi
 Receiptituote
 Hinnasto
 Kampanja
 Nettisivu
 Tulosta etiketti

Poista Uusi | ← → | Etsi OK Peruuta

Ostohinta saadaan päivitettyä painamalla painiketta **Varasto**, valitsemalla välilehti **Varastonmuutos**, ruksaamalla kohta **Aseta keskiostohinnaksi** ja painamalla **Ok**. Näin ostohinta päivittyy alv 13% mukaiseksi.

Tuotteiden ylläpito

5012 Tuoteryhmä 0003: Ruoka
 Alatuoteryhmä 0901: Lämpimät ruuat

Nimitys Lounas pihvi Yksiköitä varastossa 0,000

Nimitys 2
 Hinta
 Omakust.hinta
 Veroluokka 2: A
 Veroluokka 2
 Tyyppi Tav
 Myyntitili
 Hävikkivaraus
 Max alennus

Muutettu tuote
 Alennusesto
 Tulosta Hinnastossa
 Kausikortti
 Perusvalikoima
 Nettituote

Lippu
 Näytä EAN-koodit
 Bonusesto

Vaakatuote
 Winpos - CC

Pikavalintapainike

Varasto

Perustiedot Varastomuutos

Varastopaikka Kaikki
 Määrä 0,000
 Ostohinta 5,05 5,05

Kirjaa ostona
 Kirjaa hävikkinä Vaikuta katelaskentaan
 Verollinen ostohinta
 Aseta keskiostohinnaksi Oletus

Poista Uusi | ← → | Etsi

Tuotteiden ylläpito

5012 Tuoteryhmä 0003: Ruoka
 Alatuoteryhmä 0901: Lämpimät ruuat

Nimitys Lounas pihvi Yksiköitä varastossa 0,000
 Nimitys 2

Hinta 15,28 Viimeksi myyty
 Omakust.hinta 5,05 66,95 % Alennusryhmä
 Veroluokka 2: Alv 13 % Sijainti
 Veroluokka 2
 Tyyppi Tavallinen
 Myyntitili
 Hävikkivaraus %
 Max alennus %

Muutettu tuote
 Alennusesto
 Tulosta Hinnastossa
 Kausikortti
 Perusvalikoima
 Nettituote

Tulosta keittiöön
 Katelaskenta
 Tulosta lippu
 Lippu
 Näytä EAN-koodit
 Bonusesto

Varastoseuranta
 Tulosta etiketti
 Varastosaldo kuitille
 Vaakatuote
 Winpos - CC

Pikavalintapainike
 Varasto
 Toimittaja
 EAN-koodi
 Reseptituote
 Hinnasto
 Kampanja
 Nettisivu
 Tulosta etiketti

Poista Uusi | ← → | Etsi OK Peruuta

Jos tuotteella on ollut Veroluokka 2, (Take Away myynti) käytössä, tämä voidaan muuttaa tyhjäksi.

Huom! Ne tuotteet joiden veroluokkaa muuttuu 22% -> 23% sekä 8%->9% muuttuvat automaattisesti!
 Kannattaa kuitenkin tehdä pistokokeita ja tarkistaa että muutos on mennyt läpi.

6 RYHMIEN PÄIVITYS

Veroluokka on myös vaihdettava ryhmille jotka kuuluvat alennuksen piiriin. Ravintolaversiossa käytetään yleensä neljää eri tuoteryhmää, *Alko*, *Olut*, *Ruoka* ja *Muut*.

Avataan **Ylläpito- Tuoteryhmät**.

Valitaan tuoteryhmä *Ruoka*.

Tuoteryhmien ylläpito

Koodi: 3

Nimitys: Ruoka

Veroluokka: 1: Alv 23 %

Veroluokka 2:

Kateprosentti: 0,00 %

Ryhmä:

Myyntitili:

Tyyppi:

Varastossa: 0

Tulosta keittiöön Suoramyynti sallittu Katelaskenta

Alennusesto Negatiivinen tuoteryhmä Lahjakortti

Varastoseuranta Älä vaikuta nettomyyntiin Tulosta lippu

Winpos - CC Bonusesto

Pikavalintapainike

Ryhmä

Nettisivu

Poista Uusi | ← → | Etsi OK Peruuta

Valitaan ryhmälle oikea 13% alv luokka.

Tuoteryhmien ylläpito

Koodi

Nimitys

Veroluokka

Veroluokka 2

Kateprosentti

Ryhmä

Myyntitili

Tyyppi

Varastossa

Tulosta keittiöön
 Suoramyynti sallittu
 Katelaskenta
 Alennusesto
 Negatiivinen tuoteryhmä
 Lahjakortti
 Varastoseuranta
 Älä vaikuta nettomyyntiin
 Tulosta lippu
 Winpos - CC
 Bonusesto

Tarkistetaan että ryhmien *Alko*, *Olut* ja *Muut* veroluokka on 23%.

Tehdään sama muutos alatuoteryhmille jotka kuuluvat tuoteryhmään *Ruoka*.

Alatuoteryhmien ylläpito

Koodi	<input type="text" value="901"/>
Nimitys	<input type="text" value="Lämpimät ruuat"/>
Veroluokka	<input type="text" value="1: Alv 23 %"/>
Veroluokka 2	<input type="text"/>
Kateprosentti	<input type="text" value="0,00 %"/>
Tuoteryhmä	<input type="text" value="0003: Ruoka"/>
Myyntitili	<input type="text"/>
Tyyppi	<input type="text"/>
Varastossa	<input type="text" value="0"/>

Tulosta keittiöön Suoramyynti sallittu Katelaskenta
 Alennusesto Negatiivinen tuoteryhmä Lahjakortti
 Varastoseuranta Älä vaikuta nettomyyntiin Tulosta lippu
 Winpos - CC Bonusesto

Alatuoteryhmien ylläpito

Koodi	<input type="text" value="901"/>
Nimitys	<input type="text" value="Lämpimät ruuat"/>
Veroluokka	<input type="text" value="2: Alv 13 %"/>
Veroluokka 2	<input type="text"/>
Kateprosentti	<input type="text" value="0,00 %"/>
Tuoteryhmä	<input type="text" value="0003: Ruoka"/>
Myyntitili	<input type="text"/>
Tyyppi	<input type="text"/>
Varastossa	<input type="text" value="0"/>

Tulosta keittiöön Suoramyynti sallittu Katelaskenta
 Alennusesto Negatiivinen tuoteryhmä Lahjakortti
 Varastoseuranta Älä vaikuta nettomyyntiin Tulosta lippu
 Winpos - CC Bonusesto

Käydään koko alatuoteryhmä rekisteri läpi, alennetaan veroluokkaa ruoka ryhmille ja tarkistetaan että muihin ryhmiin on päivittynt uudet veroluokat.

Alatuoteryhmien ylläpito

Koodi	1110
Nimitys	Punaviini
<u>Veroluokka</u>	1: Alv 23 %
Veroluokka 2	
Kateprosentti	0,00 %
Tuoteryhmä	0001: Alko
Myyntitili	
Tyyppi	
Varastossa	0

Tulosta keittiöön Suoramyynti sallittu Katelaskenta
 Alennusesto Negatiivinen tuoteryhmä Lahjakortti
 Varastoseuranta Älä vaikuta nettomyyntiin Tulosta lippu
 Winpos - CC Bonusesto

Pikavalintapainike
Nettisiivu

Poista Uusi | ← → | Etsi OK Peruuta

Ryhmän Punaviini alv luokka on muuttunut alv 22% -> alv 23%.

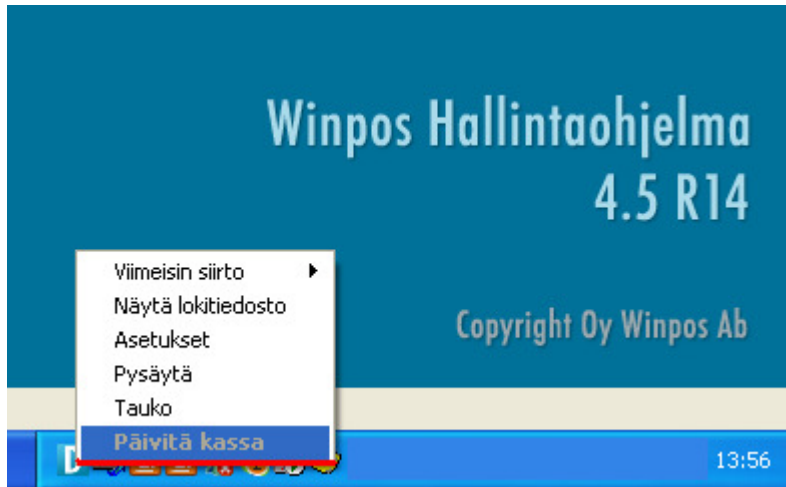
7 KASSOJEN PÄIVITYS

Varmistetaan että kaikki muutokset siirtyvät päivittämällä kaikki kassat.

- 1) Klikataan kassoilla tiedonsiirto ikonia tietokoneen oikeassa alalaidassa



2) Valitaan **Päivitä kassa**.



3) Jokaisella kassalla käynnistetään päivitys erikseen. Päivitys kestää hetken.

Lopuksi käynnistetään kaikki koneet uudelleen ja muutokset ovat valmiit.